

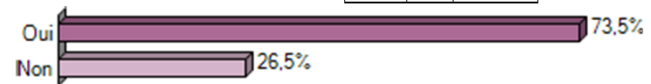


Les dispositifs de vote en cours et TD

Synthèse d'une enquête auprès des étudiants
Septembre 2017

Avez-vous déjà utilisé un dispositif de vote quelconque en cours, en TD, en TP ?

	Nb	% cit.
Oui	172	73,5%
Non	62	26,5%
Total	234	100,0%



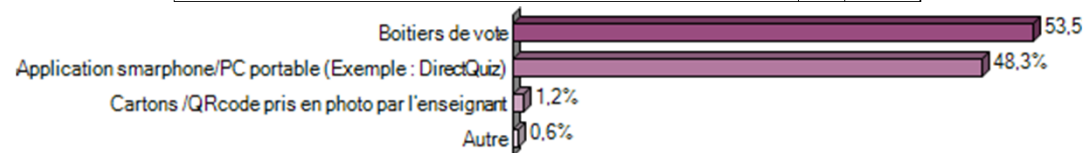
Au cours de combien d'enseignements différents ?

	Nb	% cit.
1	80	47,3%
2	77	45,6%
3ou+	12	7,1%
Total	169	100,0%



Quel(s) outil(s) avez-vous utilisé lors de cet enseignement ?

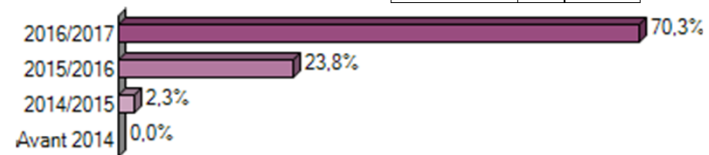
	Nb	% obs.
Boitiers de vote	92	53,5%
Application smarphone/PC portable (Exemple : DirectQuiz)	83	48,3%
Cartons /QRcode pris en photo par l'enseignant	2	1,2%
Autre	1	0,6%
Total	172	



Somme des pourcentages différente de 100 du fait des réponses multiples et des suppressions.

Durant quelle année ?

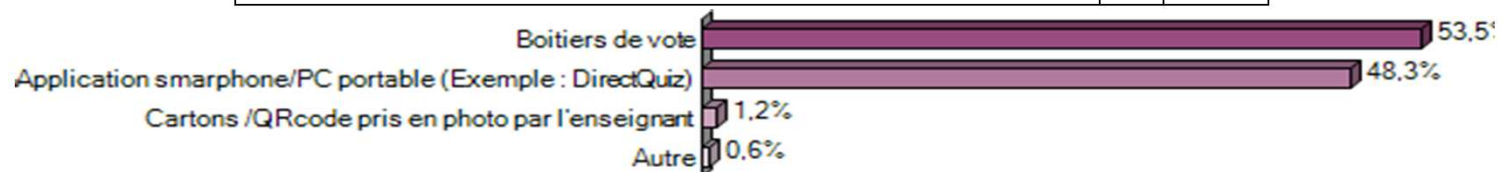
	Nb	% obs.
2016/2017	121	70,3%
2015/2016	41	23,8%
2014/2015	4	2,3%
Avant 2014	0	0,0%
Total	172	



Somme des pourcentages différente de 100 du fait des réponses multiples et des suppressions.

Quel(s) outil(s) avez-vous utilisé lors de cet enseignement ?


	Nb	% obs.
Boitiers de vote	92	53,5%
Application smarphone/PC portable (Exemple : DirectQuiz)	83	48,3%
Cartons /QRcode pris en photo par l'enseignant	2	1,2%
Autre	1	0,6%
Total	172	



Somme des pourcentages différente de 100 du fait des réponses multiples et des suppressions.

Au cours de quel type d'enseignement ?

	Nb	% cit.
Cours magistraux	151	88,8%
Travaux Dirigés	17	10,0%
Travaux Pratiques	1	0,6%
Autre	1	0,6%
Total	170	100,0%



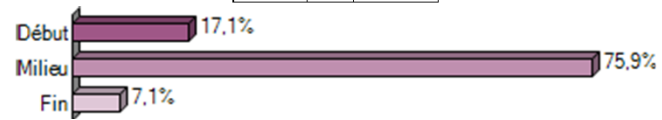
L' utilisation de l' outil aboutissait-il sur une évaluation comptant pour la validation de votre UF ?

	Nb	% cit.
Oui	10	6,0%
Non	158	94,0%
Total	168	100,0%



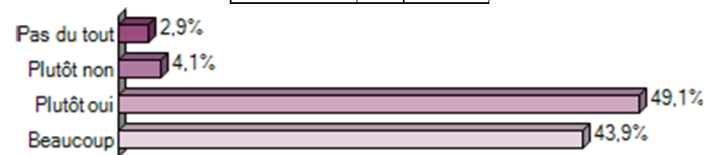
A quel moment de la séance avez-vous utilisé le dispositif ?

	Nb	% cit.
Début	29	17,1%
Milieu	129	75,9%
Fin	12	7,1%
Total	170	100,0%



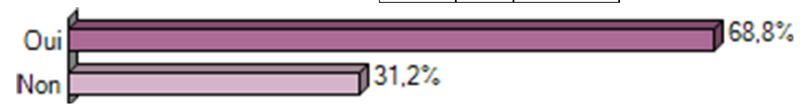
Avez-vous apprécié l'utilisation du dispositif de vote ?

	Nb	% cit.
Pas du tout	5	2,9%
Plutôt non	7	4,1%
Plutôt oui	84	49,1%
Beaucoup	75	43,9%
Total	171	100,0%



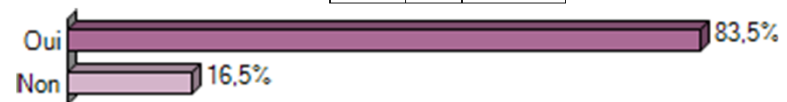
Son utilisation vous a-t-elle aidé à comprendre plus facilement le cours ?

	Nb	% cit.
Oui	117	68,8%
Non	53	31,2%
Total	170	100,0%




Cela vous a-t-il aidé à maintenir votre attention durant la séance ?

	Nb	% cit.
Oui	142	83,5%
Non	28	16,5%
Total	170	100,0%



Recommanderiez-vous l' utilisation de ce dispositif ?

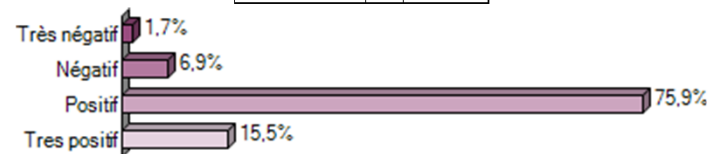
	Nb	% cit.
Oui	154	91,1%
Non	15	8,9%
Total	169	100,0%



Etudiants n'ayant jamais utilisé de dispositifs de vote en cours

Quel avis a priori avez-vous sur les dispositifs de vote ?

	Nb	% cit.
Très négatif	1	1,7%
Négatif	4	6,9%
Positif	44	75,9%
Tres positif	9	15,5%
Total	58	100,0%



Etudiants n'ayant jamais utilisé de dispositifs de vote en cours

Cela vous donne-t-il envie d'essayer ce genre de dispositif ?

	Nb	% cit.
Oui	53	89,8%
Non	6	10,2%
Total	59	100,0%

